

## Need help?

### User manual

See the user manual on the DVD supplied with this product.

### Online

Go to [www.philips.com/dictation](http://www.philips.com/dictation)

## Benötigen Sie Hilfe?

### Benutzerhandbuch

Weitere Informationen finden Sie im Benutzerhandbuch auf der DVD, die im Lieferumfang dieses Produktes enthalten ist.

### Online

Besuchen Sie [www.philips.com/dictation](http://www.philips.com/dictation)

## Besoin d'aide ?

### Manuel d'utilisation

Consultez le manuel d'utilisation figurant sur le DVD fourni avec ce produit.

### En ligne

Visitez notre site [www.philips.com/dictation](http://www.philips.com/dictation)

## ¿Necesita ayuda?

### Manual del usuario

Consulte el manual del usuario incluido en el DVD que se suministra junto con el producto.

### En línea

Dirijase a [www.philips.com/dictation](http://www.philips.com/dictation)

## Bisogno di aiuto?

### Manuale di istruzioni

Consultare il manuale di istruzioni presente sul DVD fornito con questo prodotto.

### Online

Andare su [www.philips.com/dictation](http://www.philips.com/dictation)

## Hulp nodig?

### Gebruiksaanwijzing

Raadpleeg de gebruiksaanwijzing op de DVD die bij het product is meegeleverd.

### Online

Ga naar [www.philips.com/dictation](http://www.philips.com/dictation)

## Behöver du hjälp?

### Användarhandbok

Se användarhandboken på DVD-skivan som medföljer produkten.

### Online

Gå till [www.philips.com/dictation](http://www.philips.com/dictation)



© 2010 Royal Philips Electronics. All rights reserved.

Specifications are subject to change without notice.

Trademarks are the property of Royal Philips

Electronics or their respective owners.

Document version 2.0, 11/01/2011.

5103 109 9742.2

For product information and support, visit  
[www.philips.com/dictation](http://www.philips.com/dictation)

# SPEECHMIKE



LFH3200  
without SpeechExec  
dictation software

LFH3205  
with SpeechExec  
dictation software

LFH3300  
with integrated  
bar code scanner

**EN** Quick start guide

**DE** Kurzanleitung

**FR** Guide de démarrage rapide

**ES** Guía de inicio rápido

**IT** Guida rapida di introduzione

**NL** Snelle startgids

**SV** Snabbstartsguide

# PHILIPS

## What's in the box

- Verpackungsinhalt
- Contenu de l'emballage
- Contenido del embalaje
- Contenuto della confezione
- Wat is meegeleverd
- Förpackningens innehåll



- Dictation microphone
- Diktiermikrofon
- Microphone de dictée
- Microfono de dictado
- Microfono di dettatura
- Dicteermicrofoon
- Dikteringsmikrofon



- DVD-ROM
- DVD-ROM
- DVD-ROM
- DVD-ROM
- DVD-ROM
- DVD-ROM
- DVD-ROM



- USB cable
- USB-Kabel
- Câble USB
- Cable USB
- Cavo USB
- USB-kabel
- USB-kabel

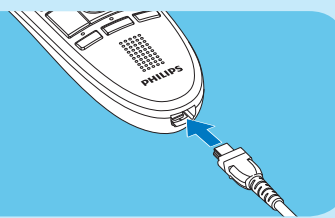


- Quick start guide
- Kurzanleitung
- Guide de démarrage rapide
- Guía de inicio rápido
- Guida rapida di introduzione
- Snelle startgids
- Snabbstartsguide

# 1 Install

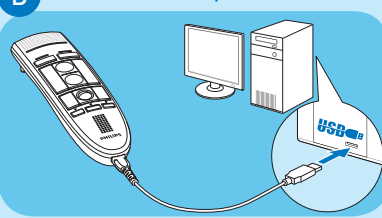
- Installation
- Installazione
- Installation
- Installatie
- Instalación
- Installation

## A Connect the USB cable



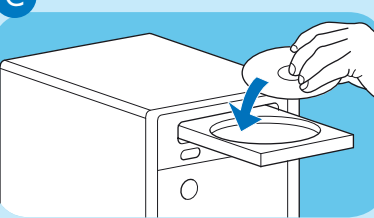
- USB-Kabel anschließen
- Conectar el cable USB
- Sluit de USB-kabel aan
- Anslut USB-kabeln
- Brancher le câble USB
- Collegare il cavo USB

## B Connect to computer



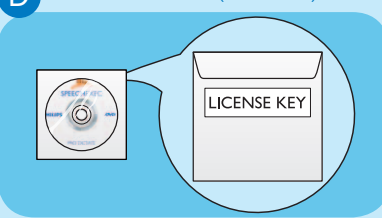
- Mit Computer verbinden
- Conectar al ordenador
- Verbinden met computer
- Anslut till datorn
- Connecter à l'ordinateur
- Connettere al computer

## C Install the software



- Software installieren
- Instalar el programa
- De software installeren
- Installer le logiciel
- Installare il software
- Installera programvaran

## D Software license (\*LFH3205)



- Softwarelizenz\*
- Licencia de software\*
- Softwarelicentie\*
- Licence logiciel\*
- Licenza software\*
- Programvarulicens\*

# 2 Record

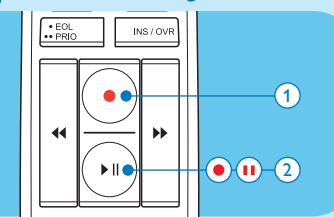
- Aufnehmen
- Registrare
- Enregistrer
- Opnemen
- Grabación
- Spela in

## A Start dictation software (\*LFH3205)



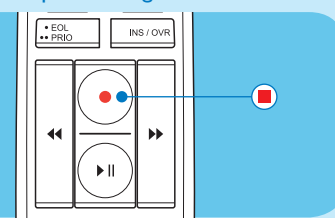
- Diktiersoftware starten\*
- Iniciar el software de dictado\*
- Start dicteersoftware\*
- Lancer le logiciel de dictée\*
- Avviare il software di dettatura\*
- Starta dikteringsprogrammet\*

## B Create a recording



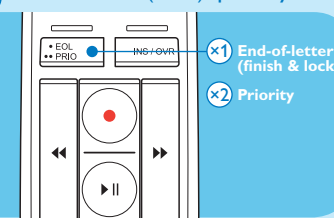
- Eine Aufnahme erstellen
- Crear una grabación
- Maak een opname
- Créer un enregistrement
- Creare una registrazione
- Skapa en inspelning

## C Stop recording



- Aufnahme beenden
- Parar la grabación
- Opname beëindigen
- Arrêter l'enregistrement
- Interrompere la registrazione
- Stoppa inspelning

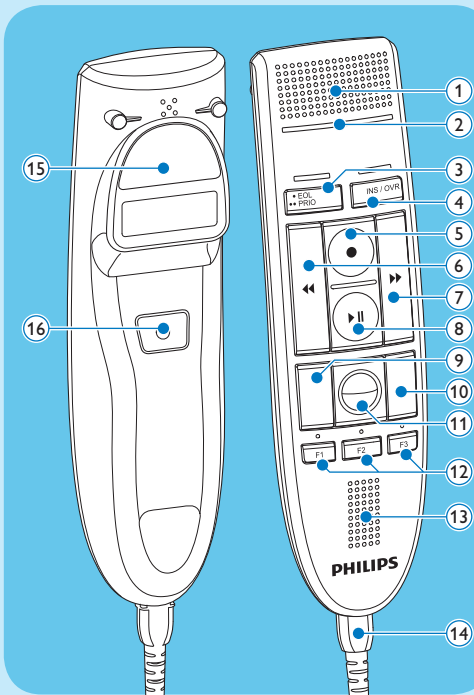
## D End-of-letter (EOL), priority



- Briefende (EOL), Priorität
- Fin-de-carta (EOL), prioridad
- Einde-brief (EOL), prioriteit
- End-of-letter (EOL), prioritet
- Fin de lettre (EOL), priorité
- Fine-lettera (EOL), priorità
- End-of-letter (EOL), prioritet

# 3 Overview

- Übersicht
- Panoramica
- Présentation
- Overzicht
- Descripción general
- Översikt



- Microphone ● Mikrofon ● Microphone ● Mikrofön
- Record indicator light ● Aufnahme-Kontrollleuchte ● Voyant d'enregistrement ● Luz indicadora de grabación ● Indicatore luminoso di registrazione ● Controlelampje opname ● Indikatorlampa inspelning
- End-of-letter (EOL), priority ● Briefende (EOL), Priorität ● Fin de lettre (EOL), priorité ● Fine-lettera (EOL), priorità ● Einde-brief (EOL), prioriteit ● End-of-letter (EOL), prioritet
- Insert/overwrite ● Einfügen/Überschreiben ● Insérer/écraser ● Insertar/sobrescribir ● Inserimento/Sovraregistrazione ● Invoegen/overschrijven ● Lägg till/Skriv över
- Record ● Aufnahme ● Enregistrement ● Grabar ● Registrare ● Opname ● Spela in ● Riavvolgimento ● Terug ● Spola tillbaka
- Rewind ● Rücklauf ● Retour ● Rebobinado
- Fast-forward ● Schneller Vorlauf ● Avance rapide ● Avance rápido ● Avanti veloce ● Snel vooruit ● Snabbspola framåt ● Reproducir/pausa ● Riproduzione/Pausa ● Afspele/pauze ● Spela upp/Paus
- Play/pause ● Wiedergabe/Pause ● Lecture/pause ● Bouton gauche de souris ● Botón izquierdo del ratón ● Pulsante sinistro del mouse ● Linker muisknop ● Vänster musknapp ● Right mouse button ● Rechte Maustaste ● Botón derecho del ratón ● Pulsante destro del mouse ● Rechter muisknop ● Höger musknapp
- Left mouse button ● Linke Maustaste ● Bouton gauche de souris ● Botón izquierdo del ratón ● Pulsante sinistro del mouse ● Linker muisknop ● Vänster musknapp
- Trackball/left mouse button ● Trackball/linke Maustaste ● Boule de commande/bouton gauche de souris ● Bola de mando/botón izquierdo del ratón ● Pulsante sinistro del mouse/pulsante di scansione\* ● Linker muisknop/scanknop\* ● Trackball/linker muisknop ● Styrkula/vänster musknapp
- Programmable function keys ● Programmierbare Funktionstasten ● Touches de fonction programmables ● Botones con función programable ● Pulsanti funzione programmabili ● Programmeerbare functietoetsen ● Programmerbara funktionsknappar
- Speaker ● Lautsprecher ● Haut-parleur ● Altavoz ● Altoparlante ● Luidspreker ● Högtalare
- USB cable ● USB-Kabel ● Câble USB ● Cable USB ● Cavo USB ● USB-kabel ● USB-kabel
- Bar code scanner\* ● Barcodeleser\* ● Scanner de code-barres\* ● Escáner de código de barras\* ● Lettore codici a barre\* ● Barcodescanner\* ● Streckkodsläsare\*
- Left mouse button/scan button\* ● Linke Maustaste/Scantaste\* ● Bouton gauche de souris/bouton de scan\* ● Botón izquierdo del ratón/botón escanear\* ● Pulsante sinistro del mouse/pulsante di scansione\* ● Linker muisknop/scanknop\* ● Vänster musknapp/skanningsknapp\*

\*LFH3300